



Государственное учреждение-Отделение Пенсионного фонда Российской Федерации по Приморскому краю

**РЕГИСТРАЦИЯ В ИНФОРМАЦИОННОЙ СИСТЕМЕ
«ЛИЧНЫЙ КАБИНЕТ ЗАСТРАХОВАННОГО ЛИЦА»
НА САЙТЕ ПФР И ПОДАЧА ЗАЯВЛЕНИЯ
О НАЗНАЧЕНИИ ПЕНСИИ
И ЗАЯВЛЕНИЯ О ДОСТАВКЕ ПЕНСИИ
ЧЕРЕЗ ИНФОРМАЦИОННУЮ СИСТЕМУ
«ЛИЧНЫЙ КАБИНЕТ ЗАСТРАХОВАННОГО ЛИЦА»**



Как зарегистрироваться в Личном кабинете застрахованного лица на сайте ПФР (www.pfrf.ru)


Если Вы зарегистрированы на сайте gosuslugi.ru и имеете «подтвержденную» подпись – шаг 1-12 выполнять не требуется.

Гражданам

[Пенсионерам](#) [Будущим пенсионерам](#)
[Федеральным льготникам](#) [Получателям МСК](#)
[Инвалидам](#)

Стр
Работ
Самоз

ШАГ 1.




С 1 апреля социальные пенсии и пенсии по государственному пенсионному обеспечению выросли на 10,3%, ЕДВ – на 5,5%


С 1 апреля социальные пенсии российских пенсионеров выросли на 10,3 процента.

Размеры ежемесячной денежной выплаты (ЕДВ) федеральным льготникам (ветераны, инвалиды, граждане, подвергшиеся воздействию радиации, Герои Советского Союза, Герои Социалистического Труда и др.) с 1 апреля проиндексированы на 5,5%.


На 10,3% с апреля повышены пенсии по государственному пенсионному обеспечению, размеры дополнительного ежемесячного материального обеспечения и других социальных выплат, суммы которых определяются исходя из соответствующего размера социальной пенсии. →




15 июня 2015
[В Саратове назвали победителей Всероссийской Спартакиады пенсионеров](#)



11 июня 2015
[Приняты новые формы заявлений по управлению средствами пенсионных накоплений](#)



10 июня 2015
[15 июня – последний день уплаты страховых взносов в ПФР за май](#)

[Другие новости](#) 

[Жизненные ситуации](#) [Рассчитайте пенсионные баллы за 2015 год](#) **[Личный кабинет застрахованного лица](#)** [Центр консультирования](#) [Пенсионный калькулятор](#)

На сайте ПФР заходим в «Личный кабинет застрахованного лица».

ШАГ 2.

Гражданам

[Пенсионерам](#)

[Будущим пенсионерам](#)

[Федеральным льготникам](#)

[Получателям МСК](#)

[Инвалидам](#)

Стр

Рабо

Сам

▲ Свернуть меню

[Главная](#) » [Электронные сервисы](#)

Личный кабинет застрахованного лица

Для входа в Личный кабинет используйте Вашу учетную запись в Единой системе идентификации и аутентификации (ЕСИА)*.

Вход для зарегистрированных пользователей

[Вход](#)

[Пройти регистрацию в ЕСИА](#)

* — в соответствии с [Постановлением Правительства Российской Федерации от 10 июля 2013 г. No 584 «Об использовании федеральной государственной информационной системы «Единая система идентификации и аутентификации в инфраструктуре, обеспечивающей информационно-технологическое взаимодействие информационных систем, используемых для предоставления государственных и муниципальных услуг в электронной форме».](#)



[Жизненные ситуации](#)



[Рассчитайте пенсионные баллы за 2015 год](#)



[Личный кабинет застрахованного лица](#)



[Центр консультирования](#)



[Пенсионный калькулятор](#)

Выбираем вкладку «Пройти регистрацию в ЕСИА».

Регистрация

Фамилия

Имя

Мобильный телефон

Или электронная почта

Нажимая на кнопку «Зарегистрироваться»,
вы соглашаетесь с [Условиями использования](#)
и [Политикой конфиденциальности](#)

Зарегистрироваться

После регистрации телефон или почта
будет использоваться для входа во все
сервисы электронного правительства.
Пример правильного указания телефона
+7 964 8488444

Автоматически переходим на сайт «Госуслуги».

Вводим фамилию, имя и мобильный телефон и/или адрес электронной почты.

Нажимаем ссылку «Зарегистрироваться».

Регистрация

Подтверждение номера телефона

иванов иван, +7 (964) 848-84-44

[Изменить данные](#)

На ваш мобильный телефон отправлен код подтверждения, введите его ниже, чтобы закончить регистрацию.

Код действителен еще 295 секунд

После завершения шага 3 ожидаем получение кода на указанный номер телефона. Код должен прийти в виде SMS в течение 300 секунд. В течение тех же 300 секунд вводим полученный код подтверждения.

Если в течение 300 секунд на указанный номер мобильного телефона так и не получено SMS, то необходимо проверить номер телефона (убедиться, что он указан корректно) и воспользоваться ссылкой «Получить новый код подтверждения» (на рисунке - серая кнопка

Регистрация

Создание пароля

Пароль должен состоять не менее чем из 8 символов. Допустимы только латинские буквы, цифры и знаки пунктуации. Рекомендуем создать пароль, который:

- содержит латинские строчные буквы
- содержит латинские прописные буквы
- содержит цифры
- не имеет подряд идущих одинаковых символов
- содержит 8 и более символов
- содержит спецсимволы

Если код подтверждения получен и введен корректно, то в следующем окне придумываем и вводим дважды одинаковый пароль длиной не менее 8 символов, состоящий из латинских букв, цифр и знаков пунктуации (можно только буквы, но не менее 8). При вводе пароля вместо букв отображаются кружочки.



Доступ к сервисам
электронного правительства

Поздравляем! Вы только что зарегистрировались


Для использования всех возможностей своей учетной записи вам нужно ввести свои личные данные и осуществить их проверку. Вы можете пропустить этот шаг и перейти к получению [государственных услуг](#), для которых не требуются проверенные данные о вас.

Завершив ввод, нажимаем «Сохранить» и видим окно, подтверждающее, что регистрация упрощенной учетной записи в ЕСИА прошла успешно. Через 30 секунд автоматически переходим на страницу «Заполнение и проверка личных данных»



ЗАПОЛНИТЕ ЛИЧНЫЕ ДАННЫЕ

ШАГ 7.

Фамилия	<input type="text"/>
Имя	<input type="text"/>
Отчество (если есть)	<input type="text"/>
	<small>Заполнение обязательно, если отчество указано в вашем документе, удостоверяющем личность</small>
Пол	<input type="text"/>
Дата рождения	<input type="text"/>
Место рождения	<input type="text"/>
СНИЛС 	<input type="text"/>
Гражданство	<input type="text"/>
Документ, удостоверяющий личность	<input type="text"/>
Серия и номер	<input type="text"/>
Дата выдачи	<input type="text"/>
Кем выдан	<input type="text"/>
Код подразделения	<input type="text"/>

Регистрация стандартной учетной записи.

На этом этапе необходимо ввести личные данные.

При заполнении будьте предельно внимательны и заполняйте графы, как записано в паспорте, включая все сокращения и регистр букв, иначе могут возникнуть проблемы при проверке личных данных в ПФР и ФМС.



Заполнение и проверка личных данных



Ввод личных данных

2

Проверка личных данных

3

Подтверждение личности

АВТОМАТИЧЕСКАЯ ПРОВЕРКА ЛИЧНЫХ ДАННЫХ

- ✓ Проверка СНИЛС и персональных данных в Пенсионном фонде Российской Федерации
- ✓ Проверка данных документа, удостоверяющего личность, в Федеральной миграционной службе Российской Федерации

Проверка ваших личных данных завершена

Ваши личные данные проверены. После повторного входа в систему вам будет доступен расширенный перечень государственных услуг. Для получения ряда услуг требуется осуществить подтверждение вашей личности. Вы можете перейти к процедуре подтверждения личности прямо сейчас, либо осуществить эту процедуру позже.

Подтверждение учетной записи.

На этом этапе осуществляется автоматическая проверка личных данных.

По завершении проверки придет SMS с адреса gosuslugi следующего содержания: *«Проверка личных данных завершена успешно»*.

Тем самым завершен этап 2 из 3 по регистрации в ЕСИА и уровень учетной записи с «упрощенной» на «проверенную».

ШАГ 9.

Гражданам

[Пенсионерам](#)

[Будущим пенсионерам](#)

[Федеральным льготникам](#)

[Получателям МСК](#)

[Инвалидам](#)

Стр

Рабо

Сам

▲ Свернуть меню

[Главная](#) » [Электронные сервисы](#) » [Личный кабинет застрахованного лица](#)

Личный кабинет застрахованного лица

Внимание! Доступ к сервису возможен только для учетной записи ЕСИА, имеющей статус «Подтвержденная»*.

Выход

* — более подробно о процедуре подтверждения личности на сайте Электронного правительства (<https://esia.gosuslugi.ru/confirm/>)



[Жизненные ситуации](#)



[Рассчитайте пенсионные баллы за 2015 год](#)



[Личный кабинет застрахованного лица](#)



[Центр консультирования](#)



[Пенсионный калькулятор](#)

Для получения государственных услуг в электронном виде необходимо дополнительно перевести учетную запись с уровня «проверенная» на уровень «подтвержденная», и тем самым завершить регистрацию в ЕСИА – 3 этап.

В открывшемся окне кликаем на ссылку <http://esia.gosuslugi.ru/confirm/>

Выбираем удобный способ подтверждения личности на сайте «Госуслуги»: обратиться лично или получить код подтверждения письмом.

Персональные данные

Настройки учетной записи

ШАГ 10.

Заполнение и проверка личных данных



Ввод личных данных



Проверка личных данных



Подтверждение личности



Ваши личные данные проверены. Теперь вам доступен расширенный [перечень государственных услуг](#). Для получения ряда услуг требуется осуществить подтверждение вашей личности. Вы можете сделать это прямо сейчас, либо осуществить процедуру подтверждения личности позже.

ДОСТУПНЫЕ СПОСОБЫ ПОДТВЕРЖДЕНИЯ



Обратиться лично

Подтверждение в момент посещения одного из центров обслуживания



Получить код подтверждения письмом

Код будет отправлен вам заказным письмом через «Почту России»



С помощью электронной подписи или УЭК

Моментальное подтверждение при наличии средства квалифицированной электронной подписи (КЭП)

При желании получить код активации заказным письмом через «Почту России» необходимо выбрать соответствующую вкладку и указать почтовый адрес, на который будет направлено письмо с кодом.

ШАГ 11.

ДОСТУПНЫЕ СПОСОБЫ ПОДТВЕРЖДЕНИЯ



Обратиться лично

Подтверждение в момент посещения одного из центров обслуживания



Получить код подтверждения письмом

Код будет отправлен вам заказным письмом через «Почту России»



С помощью электронной подписи или УЭК

Моментальное подтверждение при наличии средства квалифицированной электронной подписи (КЭП)

Введите адрес

Дом Корпус Строение

Квартира Нет номера квартиры

Индекс

[Не помните индекс?](#)

Нажимая на кнопку «Доставить», вы соглашаетесь с [Условиями доставки](#).

Услуга предоставляется бесплатно.

Среднее время доставки — около двух недель.

Повторная отправка кода подтверждения личности возможна не ранее чем через 30 дней.

Доставить

Получив письмо, необходимо ввести код, указанный в нём, в поле на главной странице персональных данных личного кабинета или на страничке подтверждения личности.

Персональные данные Настройки учетной записи

ШАГ 12.

Персональные данные

Вам направлено почтовое отправление, содержащее код подтверждения личности. Адрес доставки: _____, Приморский край, _____ город, _____, Д. _____, кв. _____

Введите код [▶ Проверить](#)

[Или воспользуйтесь другим способом подтверждения личности](#)

ОСНОВНАЯ ИНФОРМАЦИЯ ✔ Проверено [✎ Редактировать](#)

Ваша учетная запись переведена на уровень «подтвержденная».

**ПОЗДРАВЛЯЕМ!
ТЕПЕРЬ ВЫ МОЖЕТЕ ПОДАВАТЬ ЗАЯВЛЕНИЯ
ЧЕРЕЗ САЙТ ПФР ИЛИ «ГОСУСЛГИ».**

