

Всероссийская олимпиада школьников по ОБЖ. 2023–2024 уч. г.  
Муниципальный этап. 10–11 классы.

**20. Укажите приёмы восстановления проходимости дыхательных путей:**

- а) приподнимание головы
- б) запрокидывание головы
- в) выдвигание нижней челюсти
- г) использование лицевой маски
- д) использование пластиковой плёнки с клапаном одностороннего движения воздуха

**Таблица ответов на тестовые задания теоретического тура**

Номер задания	Верный ответ	Номер задания	Верный ответ
1	д	11	д з
2	в	12	д г в
3	д	13	а в
4	а	14	а в
5	в	15	а з
6	в	16	а в
7	з	17	а в
8	а	18	а з
9	д	19	а з
10	в	20	б в







**Максимум за задания 60 баллов.**

0-11-01-207

Всероссийская олимпиада школьников по ОБЖ. 2023–2024 уч. г.  
Муниципальный этап. 10–11 классы.

**Теоретические задания**

1. Укажите стрелками соответствие между знаками и их названиями.

		Внимание. Электромагнитное поле.
		Запрещается разбрызгивать воду.
		Запрещается использовать в качестве питьевой воды.
		Осторожно. Вредные для здоровья аллергические (раздражающие) вещества.
		Осторожно. Биологическая опасность (Инфекционные вещества).
		Внимание. Магнитное поле.

Максимум за задание 12 баллов.

0-11-01-207

Всероссийская олимпиада школьников по ОБЖ. 2023–2024 уч. г.  
Муниципальный этап. 10–11 классы.

2. Укажите знаком «+» в крайнем левом или крайнем правом столбце, какие из перечисленных характеристик относятся к манёвру силами воинского подразделения, а какие к манёвру средствами воинского подразделения.

Ответ		Вид манёвра	Ответ	
	Манёвр силами	сосредоточение огня	Манёвр с средствами	+
+		обход		
		распределение огня		+
+		охват		
		перенос огня		+

Максимум за задание 10 баллов.

3. Вывихи – стойкое изменение правильных анатомических взаимоотношений (конгруэнтности) суставных поверхностей, сопровождающееся нарушением функции поражённого сустава.

Для вывиха характерны определённые признаки, которые можно разделить на достоверные и косвенные (вероятные) признаки.

Запишите цифры нижеперечисленных признаков вывиха в соответствующие графы таблицы.

**Признаки вывиха:**

- а) отёк;
- б) деформация конечности в области сустава;
- в) боль;
- г) нарушение функции конечности;
- д) изменение длины конечности;
- е) вынужденное положение конечности;
- ё) пружинящее сопротивление при пассивных движениях;
- ж) кровоизлияние.

Достоверные признаки	Косвенные признаки
а	а
б	б
в	в
г	г

Максимум за задание 8 баллов.

4. Опишите свои действия, если Ваш дом (квартира) оказался вблизи эпицентра взрыва при совершении террористического акта.

Максимум за задание 10 баллов. Максимум за работу 100 баллов

- 1) не выходя из эпицентра взрыва
- 2) предупредить соседей
- 3)

ВСЕРОССИЙСКАЯ ОЛИМПИАДА ШКОЛЬНИКОВ  
ПО ОБЖ 2023–2024 уч. г.  
МУНИЦИПАЛЬНЫЙ ЭТАП  
10–11 классы

Маршрутная карта практического этапа

Проверка практических навыков учащихся осуществляется при последовательном выполнении участником практических заданий. Участник находится на линии старта.

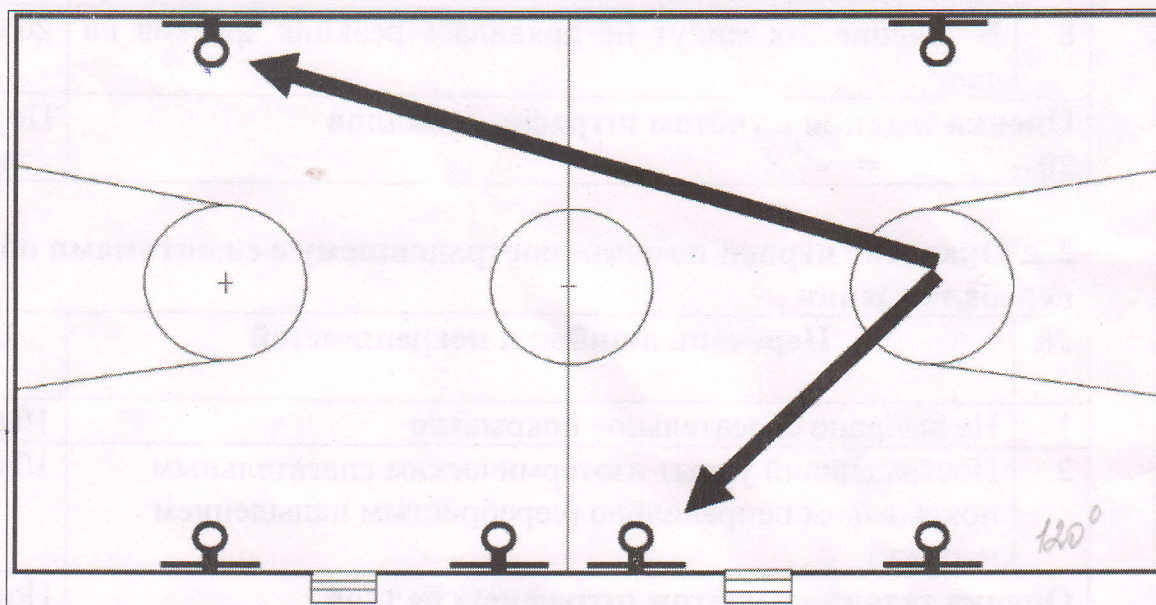
**1. Ориентирование на местности**

Определить магнитный азимут на предмет по компасу.

**Условия исполнения**

Перед участником находится компас Андрианова.

В течение 60 секунд по команде члена жюри участник определяет магнитный азимут на два предмета, расположенные в зале.



№	Перечень ошибок и погрешностей	Штраф
1	Ошибка от 1 до 5 градусов	по 5 баллов
2	Ошибка более 5 градусов	10 баллов —
Оценка задания с учётом штрафных баллов 20 — _____ = 10		Подпись судьи _____

Всероссийская олимпиада школьников по ОБЖ. 2023–2024 уч. г.  
Муниципальный этап. 10–11 классы.

## 2. Оказание первой помощи

Оказать первую помощь пострадавшим.

### Условия исполнения

Перед участником находятся пострадавшие с признаками клинической смерти и с симптомами общего переохлаждения.

Участник оказывает первую помощь пострадавшим.

### 2.1. Оказание первой помощи пострадавшему в состоянии клинической смерти

№	Перечень ошибок и погрешностей	Штраф
1	Не проверена реакция зрачка	20 баллов
2	Не проверен пульс на сонной артерии либо время проверки составило менее 5 секунд	10 баллов
3	Перелом каждого ребра при проведении НМС	2 балла —
4	Перелом 6-ти рёбер	20 баллов
5	Не освобождена грудная клетка от одежды	5 баллов
6	Прекардиальный удар нанесён поперёк грудины	5 баллов
7	Прекардиальный удар нанесён по мечевидному отростку	20 баллов
8	В течение 2-х минут не появилась реакция зрачков на свет	20 баллов
Оценка задания с учётом штрафных баллов 20 — _____ = 18		Подпись судьи _____

### 2.2. Оказание первой помощи пострадавшему с симптомами общего переохлаждения

№	Перечень ошибок и погрешностей	Штраф
1	Не выбрано спасательное покрывало	10 баллов +
2	Пострадавший укрыт изотермическим спасательным покрывалом неправильно (серебристым напылением наружу)	10 баллов +
Оценка задания с учётом штрафных баллов 10 — _____ = 10		Подпись судьи _____

### 2.3. Вызов спасательных служб

№	Перечень ошибок и погрешностей	Штраф
1	Не вызваны спасательные службы	10 баллов
2	Не указан адрес места происшествия	5 баллов
3	Не указано число пострадавших	5 баллов —
Оценка задания с учётом штрафных баллов 15 — _____ = 15		Подпись _____

0-11-01-207

### 5. Сборка автомата Калашникова после неполной разборки

Выполнить сборку автомата Калашникова

#### Условия исполнения

Участник стоит перед разобраным автоматом Калашникова. Член жюри подаёт команду «К сборке автомата – ПРИСТУПИТЬ». Участник по команде члена жюри в течение 35 секунд выполняет сборку автомата Калашникова после неполной разборки и докладывает «ГОТОВО». 4

№	Перечень ошибок и погрешностей	Штраф
1	Спуск курка выполнен после присоединения магазина	20 баллов
2	При спуске курка автомат направлен на людей	10 баллов
3	Нарушен порядок сборки (за каждый элемент)	2 балла —
4	Автомат не собран за 35 секунд	20 баллов
<b>Оценка задания с учётом штрафных баллов</b> 20 – _____ = 18		Подпись судьи _____

### 6. Выбор оружия в соответствии с заданием

Выбрать оружие.

#### Условия исполнения

Перед участником разложены различные картинки с изображением оружия (например, АК-74, СКС, СВД, РПГ-7, АК-12, РПК) и карточки с заданиями.

Участник берёт одну (после определения оружия по первой карточке берёт вторую карточку) из карточек и выбирает оружие, соответствующее наименованию, указанному в карточках, далее по очереди все шесть карточек.

№	Перечень ошибок и погрешностей	Штраф
1	Ошибка в выборе оружия	5 баллов —
<b>Оценка задания с учётом штрафных баллов</b> 20 – _____ = 15		Подпись судьи _____

#### Условия подсчёта результата

Штрафные баллы начисляются за каждую ошибку согласно регламенту.

Результат за каждый этап вычисляется путём вычитания из максимально возможного количества баллов за этап количества штрафных баллов.

Если штрафных баллов больше максимального количества баллов за этап, ставится 0 баллов.

0 - 11 - 01 - 207

Итоговый результат вычисляется путём суммирования полученных баллов за все этапы.

Сумма штрафных баллов: 14 \_\_\_\_\_ баллов

Общий результат: \_\_\_\_\_ баллов

Картинки с изображением оружия



0-11-01-207

0-11-01-207

Всероссийская олимпиада школьников по ОБЖ. 2023–2024 уч. г.  
Муниципальный этап. 10–11 классы.

### 3. Средства индивидуальной защиты

Надеть противогаз ГП-5.

#### Условия исполнения

Участник с противогазом в походном положении стоит на линии. Член жюри подает команду «ГАЗЫ».

Участник надевает противогаз.

№	Перечень ошибок и погрешностей	Штраф
1	При надевании противогаза не закрыты глаза	2 балла
2	При надевании противогаза продолжается дыхание	2 балла
3	После надевания противогаза не сделан полный выдох	2 балла
4	Допущено образование таких складок или перекосов, при которых наружный воздух может проникнуть под лицевую часть	5 баллов
<b>Оценка задания с учётом штрафных баллов</b> 10 – 5 = 5		Подпись судьи _____

### 4. Неполная разборка автомата Калашникова

Выполнить неполную разборку автомата Калашникова

#### Условия исполнения

Участник стоит перед автоматом Калашникова. Член жюри подаёт команду «К неполной разборке автомата – ПРИСТУПИТЬ».

Участник по команде члена жюри в течение 25 секунд выполняет неполную разборку автомата Калашникова и докладывает «ГОТОВО».

№	Перечень ошибок и погрешностей	Штраф
1	Контрольный спуск выполнен до отделения магазина, либо патрон дослан в патронник	20 баллов
2	При контрольном спуске автомат направлен на людей	10 баллов
3	Нарушен порядок разборки (за каждый элемент)	2 балла
4	Автомат не разобран за 25 секунд	20 баллов
<b>Оценка задания с учётом штрафных баллов</b> 20 – 2 = 18		Подпись судьи _____



№	Перечень ошибок и нарушений	Штраф
1	При наличии нарушений не выданы листы	3 балла
2	При наличии нарушений не выданы листы	3 балла
3	При наличии нарушений не выданы листы	3 балла
4	Документ оформлен не в соответствии с требованиями	3 балла
	Итого за весь судья	Полтора судья

№	Перечень ошибок и нарушений	Штраф
1	Контрольный список выполнен не полностью	10 баллов
2	При контрольном списке выявлены нарушения	10 баллов
3	Наличие нарушений (по каждому элементу)	3 балла
4	Анализ не выполнен за 20 минут	20 баллов
	Итого за весь судья	Полтора судья

0-11-01-207

Карточки - задания

<b>АК-74М</b>	<b>РПГ-7</b>	<b>РПК</b>
<b>АК-12</b>	<b>СКС</b>	<b>СВД</b>


Перечень необходимых средств учебного обеспечения

1. Компас Андрианова;
2. Тренажер «Гоша» для проведения ИВЛ;
3. Изотермическое спасательное покрывало;
4. Стационарный телефон;
5. Фильтрующий противогаз ГП-7, ПМГ);
6. Макет массогабаритный автомата Калашникова АК 74 М;
7. Карточки с изображением моделей стрелкового вооружения;
8. Секундомер.



РП К

883



AK-12

WWW.KALASHNIKOV.RU




AK-74M

AK-

0-11-01-207

POS-10-11-0



0-11-01-207

1). Бланк титульного листа

ШИФР 0-10-1-213

Всероссийская олимпиада школьников 2023/2024 учебного года

Муниципальный этап

ФИО

Туршур, Михаил Ринальевич

Дата рождения (дд.мм.гг)

30.05.2007

контактный телефон



Наименование (краткое) образовательного учреждения (с указанием населенного пункта)

МБОУ «ОШ с. Сакитное»

Предмет

Основы безопасности жизнедеятельности

Класс

10

Вас подготовили к олимпиаде (подчеркни нужное) Учитель / сам готовился / репетитор

Если ВАС подготовил учитель - запишите его ФИО

Иванова

Ольга Александровна

692110, Российская Федерация, Приморский край  
 Дальнереченский район, с. Ракитное, ул. Советская, 1  
 тел.: (42358) 45 1-25 в-п.п.п. Юридический адрес  
 ОГРН 1022500638907 ИНН КПП 2514004945/250801001

№ \_\_\_\_\_  
 от \_\_\_\_\_ 20\_\_

- 1) - д) б) в) г) д) з) ж) з) и) о) в) з)
- 2) - б) а) - а) 12) в) г) 17) а) г)
- 3) - з) 8) - з) 13) г) в) 18) а) г)
- 4) - з) 9) - а) 14) а) д) з) 19) а) д) г)
- 5) - а) 10) - в) 15) а) б) г) 20) а) г)

Теориямилевание, зоржкит

- 1) - запрещается использовать в качестве сырья для бумаги
- 2) - Запрещается разбрызгивать воду.
- 3) - Внимание! электрическая искра.
- 4) - Опасно! Блочно-машинная опасность (использование бензина)
- 5) - Опасно! Вредное для здоровья и аллергическое раздражающее вещество
- 6) - Внимание! Опасное поле.

- 1) Мажет силалли: б) г) д) ж) з) и) о) в) з)
- Мажет фецетвалли: сосредоточиле сил, распределение сил, перенос сил.

- 2) Довольные признаки: а) б) в) г) д) е) ж) з) и) о) в) з)
- Неприятные признаки: г) д) е) ж) з) и) о) в) з)

ВСЕРОССИЙСКАЯ ОЛИМПИАДА ШКОЛЬНИКОВ  
ПО ОБЖ 2023–2024 уч. г.  
МУНИЦИПАЛЬНЫЙ ЭТАП  
10–11 классы

**Маршрутная карта практического этапа**

Проверка практических навыков учащихся осуществляется при последовательном выполнении участником практических заданий.

Участник находится на линии старта.

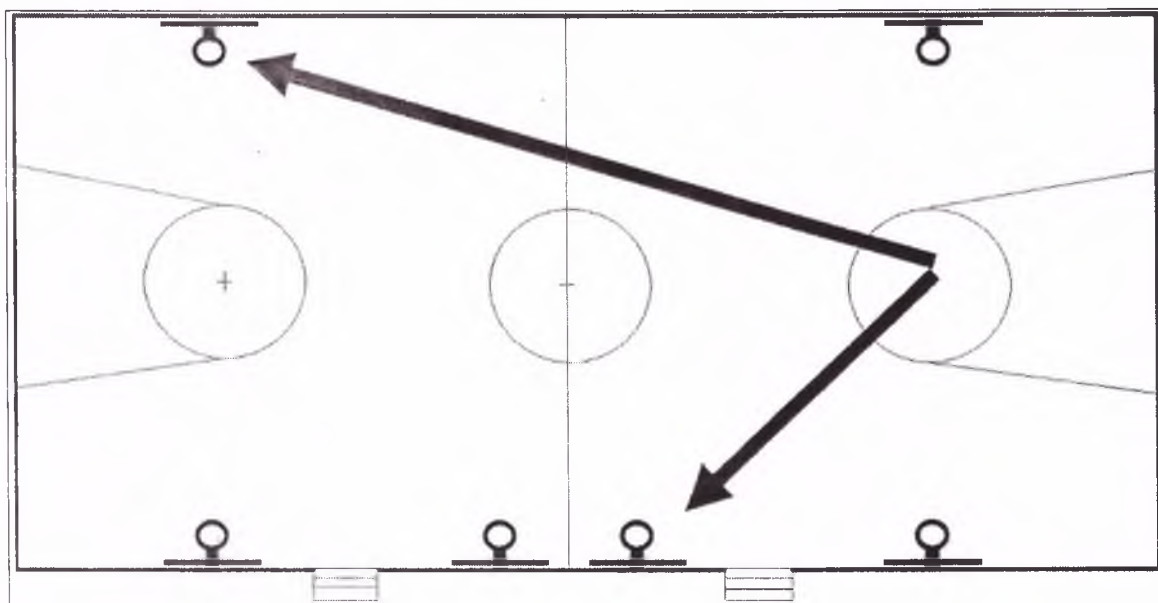
**1. Ориентирование на местности**

Определить магнитный азимут на предмет по компасу.

**Условия исполнения**

Перед участником находится компас Андрианова.

В течение 60 секунд по команде члена жюри участник определяет магнитный азимут на два предмета, расположенные в зале.



№	Перечень ошибок и погрешностей	Штраф
1	Ошибка от 1 до 5 градусов	по 5 баллов
2	Ошибка более 5 градусов	10 баллов
Оценка задания с учётом штрафных баллов 20 – <u>5</u> = <u>15</u>		Подпись судьи <i>Мед</i>

Всероссийская олимпиада школьников по ОБЖ. 2023–2024 уч. г.  
Муниципальный этап. 10–11 классы.

**2. Оказание первой помощи**

Оказать первую помощь пострадавшим.

**Условия исполнения**

Перед участником находятся пострадавшие с признаками клинической смерти и с симптомами общего переохлаждения.

Участник оказывает первую помощь пострадавшим.

**2.1. Оказание первой помощи пострадавшему в состоянии клинической смерти**

№	Перечень ошибок и погрешностей	Штраф
1	Не проверена реакция зрачка	20 баллов
2	Не проверен пульс на сонной артерии либо время проверки составило менее 5 секунд	10 баллов
3	Перелом каждого ребра при проведении НМС	2 балла
4	Перелом 6-ти рёбер	20 баллов
5	Не освобождена грудная клетка от одежды	5 баллов
6	Прекардиальный удар нанесён поперёк грудины	5 баллов
7	Прекардиальный удар нанесён по мечевидному отростку	20 баллов
8	В течение 2-х минут не появилась реакция зрачков на свет	20 баллов
Оценка задания с учётом штрафных баллов 20 – _____ =		Подпись судьи _____

**2.2. Оказание первой помощи пострадавшему с симптомами общего переохлаждения**

№	Перечень ошибок и погрешностей	Штраф
1	Не выбрано спасательное покрывало	10 баллов
2	Пострадавший укрыт изотермическим спасательным покрывалом неправильно (серебристым напылением наружу)	10 баллов
Оценка задания с учётом штрафных баллов 10 – _____ =		Подпись судьи _____

**2.3. Вызов спасательных служб**

№	Перечень ошибок и погрешностей	Штраф
1	Не вызваны спасательные службы	10 баллов
2	Не указан адрес места происшествия	5 баллов
3	Не указано число пострадавших	5 баллов
Оценка задания с учётом штрафных баллов 10 – _____ =		Подпись судьи _____

Нет оборудования. Не выполняю. *Лев*



Всероссийская олимпиада школьников по ОБЖ. 2023–2024 уч. г.  
Муниципальный этап. 10–11 классы.

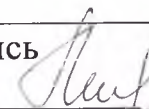
### 3. Средства индивидуальной защиты

Надеть противогаз ГП-5.

#### Условия исполнения

Участник с противогазом в походном положении стоит на линии. Член жюри подает команду «ГАЗЫ».

Участник надевает противогаз.

№	Перечень ошибок и погрешностей	Штраф
1	При надевании противогаза не закрыты глаза	2 балла
2	При надевании противогаза продолжается дыхание	2 балла
3	После надевания противогаза не сделан полный выдох	2 балла
4	Допущено образование таких складок или перекосов, при которых наружный воздух может проникнуть под лицевую часть	5 баллов
<b>Оценка задания с учётом штрафных баллов</b> 10 – 5 = 5		Подпись судьи 

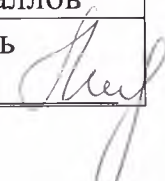
### 4. Неполная разборка автомата Калашникова

Выполнить неполную разборку автомата Калашникова

#### Условия исполнения

Участник стоит перед автоматом Калашникова. Член жюри подаёт команду «К неполной разборке автомата – ПРИСТУПИТЬ».

Участник по команде члена жюри в течение 25 секунд выполняет неполную разборку автомата Калашникова и докладывает «ГОТОВО».


№	Перечень ошибок и погрешностей	Штраф
1	Контрольный спуск выполнен до отделения магазина, либо патрон дослан в патронник	20 баллов
2	При контрольном спуске автомат направлен на людей	10 баллов
3	Нарушен порядок разборки (за каждый элемент)	2 балла
4	Автомат не разобран за 25 секунд	20 баллов
<b>Оценка задания с учётом штрафных баллов</b> 20 – 0 = 20		Подпись судьи 

### 5. Сборка автомата Калашникова после неполной разборки

Выполнить сборку автомата Калашникова

#### Условия исполнения

Участник стоит перед разобраным автоматом Калашникова. Член жюри подаёт команду «К сборке автомата – ПРИСТУПИТЬ». Участник по команде члена жюри в течение 35 секунд выполняет сборку автомата Калашникова

№	Перечень ошибок и погрешностей	Штраф
1	Спуск курка выполнен после присоединения магазина	20 баллов
2	При спуске курка автомат направлен на людей	10 баллов
3	Нарушен порядок сборки (за каждый элемент)	2 баллов
4	Автомат не собран за 35 секунд	20 баллов
Оценка задания с учётом штрафных баллов 20 - 0 = 20.		Подпись судьи 


### 6. Выбор оружия в соответствии с заданием

Выбрать оружие.

#### Условия исполнения

Перед участником разложены различные картинки с изображением оружия (например, АК-74, СКС, СВД, РПГ-7, АК-12, РПК) и карточки с заданиями.

Участник берёт одну (после определения оружия по первой карточке берёт вторую карточку) из карточек и выбирает оружие, соответствующее наименованию, указанному в карточках, далее по очереди все шесть карточек.

№	Перечень ошибок и погрешностей	Штраф
1	Ошибка в выборе оружия	5 баллов
Оценка задания с учётом штрафных баллов 20 - 0 = 20.		Подпись судьи 

#### Условия подсчёта результата

Штрафные баллы начисляются за каждую ошибку согласно регламенту.

Результат за каждый этап вычисляется путём вычитания из максимально возможного количества баллов за этап количества штрафных баллов.

Если штрафных баллов больше максимального количества баллов за этап, ставится 0 баллов.

Итоговый результат вычисляется путём суммирования полученных баллов за все этапы.

Сумма штрафных баллов: 10 баллов

Общий результат: 80 баллов

баллов